

FICHA TÉCNICA

Modelo 2025 **1828**
5ta Rueda



HINO













A Toyota Group Company



Escanea este código con la cámara de tu smartphone.



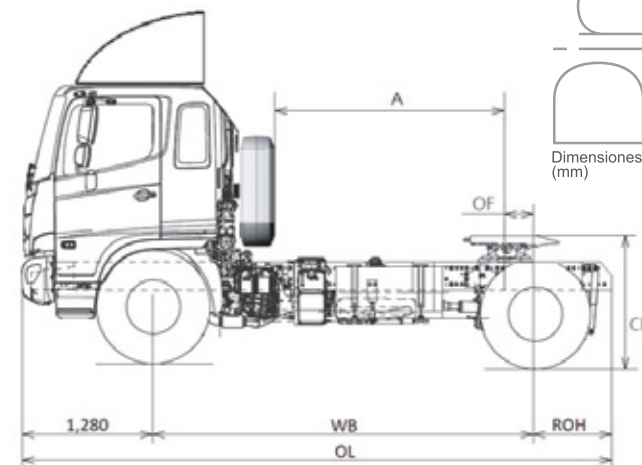
Modelo 1828 5ta Rueda

 Motor	Modelo: Hino / J08E-WA Potencia: 276 hp @ 2,500 rpm Desplazamiento: 7.684 L Torque: 651 lb-pie @ 1,500 rpm Diésel, 6 cilindros, 24 válvulas, turbocargado y post enfriado. Inyección por riel común. Norma de emisiones EURO V (Sistemas DOC + SCR).
 Peso Bruto Vehicular	16,500 kg
 Peso Bruto Combinado	32,000 kg
 Capacidad de Ejes	(Delantero) 7,000 kg (Trasero) 11,500 kg
 Embrague	Disco sencillo, 380 mm de diámetro. Hidráulico - Neumático (ajustable).
 Freno de Servicio	Full aire, leva en "S", circuito dual, tambor en todas ruedas, autoajustables / Sistema ABS / Asistencia ES Start (arranque en pendientes).
 Freno de Estacionamiento	Tipo resorte accionado por aire, en cámaras del eje trasero.
 Suspensión Delantera	Muelles semi elípticos reforzados con amortiguadores de doble acción.
 Suspensión Trasera	Suspensión neumática con control mecánico de altura y amortiguadores de doble acción.
 Neumáticos	295/80R22.5 - 152/148 Neumático de refacción incluido.
 Transmisión	HINO / M009 / Mecánica de 9 velocidades 14.056 - 1.000
 Seguridad y Confort	Equipado de Línea: Certificación ECE29 para cabina, control de crucero, alarma de reversa, aire acondicionado, display de multi información en panel de instrumentos, asiento del chofer con suspensión neumática y deflector de aire sobre cabina. Bolsa de aire para conductor.

Versión	F – 5ta Rueda
Peso del chasis con cabina	5,640 kg
Carga Máxima sobre el Acoplador	9,500 kg
Eje Trasero (Relación)	4.300
Tanque combustible	280 L
Velocidad Máxima	120 km/h
Habilidad de pendiente Máx.	60.0%
Tanque de Urea	59 L
Sistema Eléctrico	Tensión - Capacidad: 24 Volts - 60 A (incluye convertidor a 12 V) Baterías: Conexión en serie, 120 A. h

Aviso Legal:
 Hino Motors Sales México S.A. de C.V., no será responsable por ningún motivo sobre cualquier contenido de este documento por ser sólo de carácter informativo y se reserva el derecho de modificar cualquier detalle de las especificaciones y equipamientos contenidos en esta ficha técnica sin previo aviso.
 Este documento está basado en la información técnica más actualizada por parte del fabricante al momento de su elaboración, por lo que será importante que consulte con su distribuidor autorizado Hino: la disponibilidad en especificaciones, color, características de diseño, equipamiento y opciones de nuestras unidades, previo a la aceptación de la propuesta mercantil y orden de pedido.
 Hino Motors Sales México se reserva el derecho de modificar el contenido de ésta ficha técnica sin ningún tipo de notificación. Aplica a año modelo 2025 en adelante. **Actualizado a Enero 2024.**

Para más información consulta www.hino.com.mx



Modelo 1828 5ta Rueda

Versión	WB	OL	A	ROH	OF	CH
F	3,730	5,910	2,000	900	560	1,240